

# Maapalloa ei pelata!

## -pohdintatehtävä maapallon tilasta kiinnostuneille

Maapalloa ei pelata! on tuotettu osaksi Muodosta pintaan -näyttelyä (18.9.2020–17.1.2021) Vantaan taidemuseo Artsissa yhteistyössä Cultura -säätiön alumniin Georgy Ufimtsevin, Olesya Khusnimardanovan ja Lana Dubovskaian kanssa.

## Pelin kuvaus

Peli sopii kaikille, joita kiinnostaa maapallomme tulevaisuus. Pelin avulla on helppo tutustua Muodosta pintaan -näyttelyn kestävä kehityksen teemoihin, mutta sitä voidaan käyttää myös itsenäisenä oppimateriaalina. Peliä voidaan pelata yksin tai ryhmissä.

Peliä voidaan pelata ilman museovierailua, mutta Muodosta pintaan -näyttelykäynti oppaan johdolla on pelille looginen seuraava vaihe. Aineistopakettien lopusta löydät kuvia taideteoksista, jotka ovat mukana Muodosta pintaan -näyttelyssä. Kun varaat opastuksen näyttelyyn, kerro että olette pelanneet peliä, että opas voi ottaa tämän huomioon opastuksessaan.

Voit myös tulostaa pelin kuvakortit ja ohjeistaa pelin pelattavaksi museossa.

Museokäynnillä voit esimerkiksi:

- jakaa oppilaat ryhmiin ja jakaa kuvakortit ryhmien kesken. Tämän jälkeen oppilaat etsivät taideteoksen, joka liittyy ryhmälle jaettuihin kortteihin ja ryhmä esittelee teoksen muille
- rohkaista oppilaita itsenäisesti yhdistämään korttien kuvat heidän itse valitsemiinsa teoksiin ja perustelemaan valinta
- pyytää etsimään taideteos/teoksia, jotka yhdistyvät käsitelistan käsitteisiin. Myös nämä kortit voi tulostaa ja leikata vierailua varten irti pohjasta.

Peliä voi pelata monin eri tavoin. Opastettu kierros näyttelyssä on maksuton vantaalaisille koululaisille. Mikäli päätätte tulla ilman opastusta, ilmoitathan siitä Artsiin, että tiedämme varautua. Varaukset ja tiedustelut [eeva.hytonen@vantaa.fi](mailto:eeva.hytonen@vantaa.fi)

## Materiaalit

Kuvakorttisarjat (6 erilaista) ja lista peliin liittyvistä käsitteistä

## Ikäsuositus

9 +

## Valmistelut

1. Tulosta kuvakortit ja leikkaa ne. Jaa kortit niin, että eri oppilasryhmille tulee eri kuva korttisarja. Mikäli haluat, päällystä kuvakortit muovilla – tämä lisää korttien käyttöikä, minkä lisäksi muovitetut kortit on mahdollista puhdistaa. Tulosta myös käsitelista ja jaa sellainen jokaiselle ryhmälle.
2. Ennen pelin aloittamista keskustelkaa yhdessä kestävästä kehityksestä. Onko käsite tuttu oppilaille? Mitä ensimmäisenä tulee mieleen? Mitä mielikuvia käsite herättää?
3. Esittele oppilaille pelin liittyvä käsitekortit. Käykää yhdessä käsitteet läpi. Mikäli jokin käsitteistä on liian monimutkainen tai vieras, voit myös jättää sen ennen tulostusta pois. Huom! Pohtikaa yhdessä myös keinoja, joilla ongelmiin voi etsiä ratkaisuja.
4. Jaa kuvakortit ryhmille. Jokaiselle pelaajaryhmälle (tai yksittäiselle oppilaalle, mikäli ette pelaa ryhmissä) tulee siis yksi kuvakorttikokonaisuus ja käsitelista, joka toimii pelin pohjana.

## Pelin säännöt (osallistujille)

Etsikää käsite, joka oman arvionne mukaan vastaa teille jaettua kuvakorttisarjaa. Jokaisessa kuvakorttisarjassa on myös tyhjä kuvakortti. Piirtäkää siihen kuva, joka myös liittyy käsitteeseen. Tutkikaa kuvakortteja ja perustelkaa, miksi valitsitte juuri tämän termin kertomaan kuvista.

Huom! Pelissä ei ole oikeita tai väriä vastauksia. Useampi käsite voi vastata samaa kuvakorttisarjaa.

## Tavoite

Keskustelkaa kestävä kehityksen käsitteestä. Löydättekö siihen liittyviä uusia käsitteitä? Tavoitteena on hahmottaa ja selkeyttää aihetta kuvien kautta.

## Peliaika

30–45 minuttia

## Esimerkki

MAAPALLON LÄMPENEMINEN on prosessi, joka tapahtuu parhaillaan. Maapallo on sairas, sillä on kuumetta.

# Käsitekortit

KIERRÄTYS

MAAPALLON  
LÄMPENEMINEN

MERENPINNAN  
NOUSU

ILMASTOLIIKE

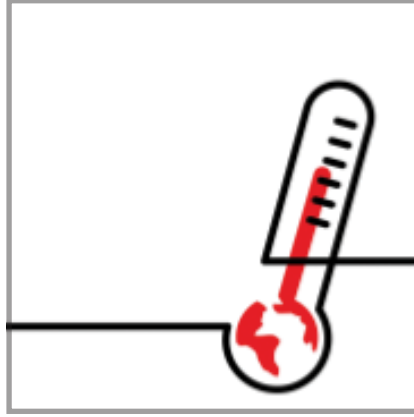
UUDELLEEN  
KÄYTTÄMINEN

ILMASTONMUUTOS



KESTÄVÄ KULUTUS

YMPÄRISTÖNSUOJELU




## Kuvakorttisarja 1




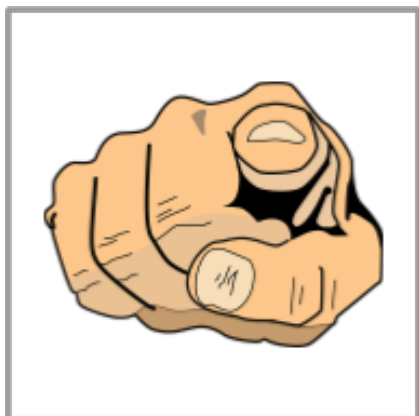
## Kuvakorttisarja 2




### Kuvakorttisarja 3




### Kuvakorttisarja 4



## Kuvakorttisarja 5



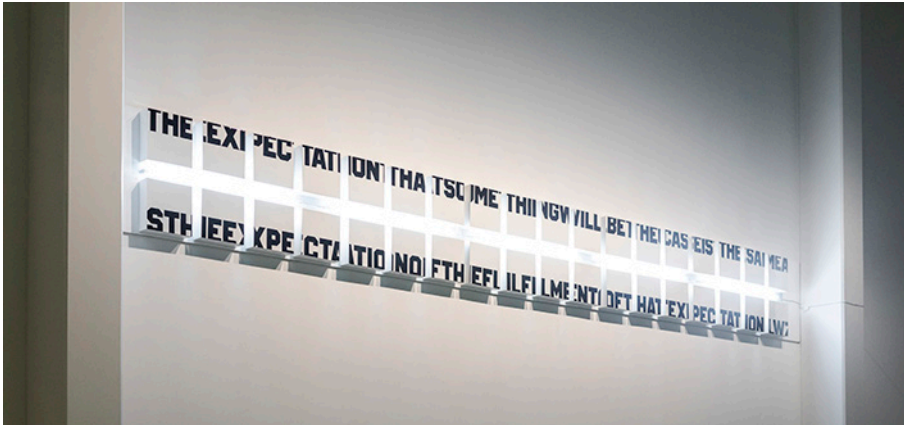
## Kuvakorttisarja 6



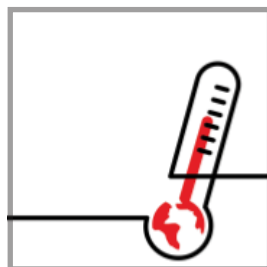
# Muodosta pintaan -näyttelyn teoksia ja niihin yhdistyviä kuvakortteja

Olga & Oleg Tatarintsev:

Odotus, että asiat tulevat olemaan eräällä erityisellä tavalla, on samaa kuin tuon odotuksen täyttymisen odotus. (2020)



Kuva: Anna Autio 2020





Annouchka Brochet:

Verkkoaiivot. Kuinka yhdistää aivot (2019–2020)



Kuva: Anna Autio 2020


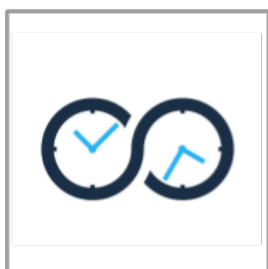




Natalia Khlebtsevich:  
Uhrin aggressio (2018)



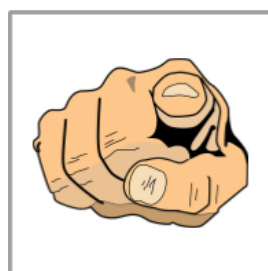
Kuva: Anna Autio 2020



Åsa Hellman:  
Kantarellikesä (2012–)



Kuva: Anna Autio 2020





CrocodilePOWER:  
Trashbarocco (2020)



Kuva: Anna Autio 2020



Elena Yudina:  
Toimistotyö (2018)



Kuva: Anna Autio 2020

